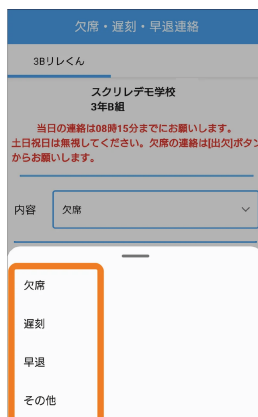


## ■ 学校への連絡方法



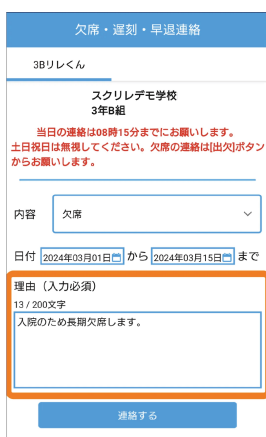
1. ホーム画面の  
[ 欠席・遅刻 ] を選択



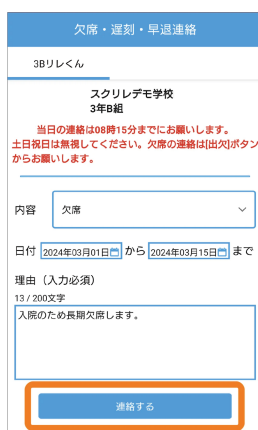
2. 内容を選択



3. 日付を選択



4. 症状や学校への  
連絡事項を入力



5. [ 連絡する ] を  
タップする



6. 閉じるをタップ

## ■ 連絡済みの内容を変更 ( 取消 ) をする



1. [ 過去の連絡を  
確認する ] をタップ



2. 変更または取消  
をする連絡をタップ



3. 内容を変更して  
[ 連絡内容を変更する ]  
※取消の場合は変更不要

アプリの詳しい使い方は、アプリ画面右下の [ メニュー ] > [ アプリの使い方 ] をご覧くださいか、  
[ 運営会社にお問い合わせ ] から、スクリレサポートセンターへお問い合わせください。