

入学のしおり



令和8年1月23日
津山市立加茂小学校

令和8年度入学 入学説明会要項

1 期 日 令和8年1月23日（金）

2 日 程	受 付	14：15～14：30
	説 明 会	14：30～15：20
	学用品販売	15：30～

3 会 場	受 付	児童玄関
	説 明 会	1 階-家庭科室
	学用品・制服販売	1 階-相談室

4 説明会の内容

(1) 開 会 学校長挨拶

(2) 説 明

- ・入学にあたって（1年担任）
- ・学用品などの準備物について（1年担任）
- ・学校生活のきまりについて（1年担任）
- ・登下校の安全確保について（教頭）
 集団登校支援 子どもを守る『110番』の家
 集団下校について 防犯ベルについて
- ・通学バスについて（教頭）
- ・学校給食について（教頭）
- ・連絡ツール「スクリレ」について（教頭）
- ・保健に関することについて（養護教諭）
- ・日本スポーツ振興センターについて（養護教諭）
- ・就学援助制度について（事務）
- ・かもっこ児童クラブについて（かもっこ児童クラブ）

(3) 質 疑 応 答

(4) 諸 連 絡

- ・入学式（4月9日（木））のご案内を同封しています。めやす
- ・給食開始は4月14日（火）の予定です。めやす
- ・PTA組織・役員については、入学式の日の説明し、役員決めも行います。
- ・児童館使用者連絡カードを同封しています。利用される方は、担任に提出してください。

(5) 閉 会

入学にあたって

津山市立加茂小学校

お子様のご入学の日が近づいて来ました。全員そろって、明るく楽しい小学校生活に入れますよう、次の事にご理解とご協力をお願いします。

《1》生活の準備として

◎ 基本的な生活習慣が身についていますか。

- 名前を呼ばれたら「はい」と返事ができますか。
- 場に応じたあいさつができますか。
「おはようございます」「こんにちは」「ありがとう」「いただきます」
「ごめんなさい」「さようなら」
- 早寝早起き、朝ごはん、洗顔、歯磨き、手洗いの習慣が身についていますか。
- 朝、排便（校舎内は洋式トイレ・体育館児童クラブは和式もあり）をする習慣がついていますか。（排便のリズムをつくることが大切）
- 衣服の着替えが一人でできますか
- 食事は途中で遊んだりせずに、25分位で食べられますか。
- 友だちと仲よく遊べますか。
- 物を大切にできますか。
- 片付けができますか。
- 自分の持ち物がわかりますか。

《2》学習の準備として

- 自分の名前が言えますか。読めますか。
- 人の話がしっかり聞けますか。
- 思ったことがはっきり言えますか。

《3》その他

- 自分の住所（地区名・通学班名）が言えるようにしておきましょう。
- 集合場所（バス停）・通学路を子どもさんと一緒に確認しておきましょう。（「子どもを守る『110番』の家」）
- 交通安全の基本を身につけさせましょう。
（踏み切り・信号・横断歩道・自転車の乗り方・ヘルメットの着用など）
- 学校生活のきまりを読んでおいてください。
- わからないことがあれば、学校に連絡してください。
（TEL 42-3023）

【地区児童会の地区名】

物見・河井・山下	斎野谷・戸賀・黒木・（倉見）
知和・青柳	宇野・原口
塔中	行重・檜井
小中原	中原
小湊・桑原	成安・ハピネス
下津川・正念寺・下谷	上大・中分・藤ノ木
阿波	百々

★学習の土台作りのために

○正しい姿勢は、落ち着きと集中力の基になります。特に文字を書くときは、正しい姿勢を保つことが大切です。

○鉛筆の正しい持ち方を身につけさせましょう。間違った持ち方は、早めに直しましょう。

○学習は、まずしっかりと聞くことから始まります。相手の顔を見て聞き、話せる子どもにしましょう。

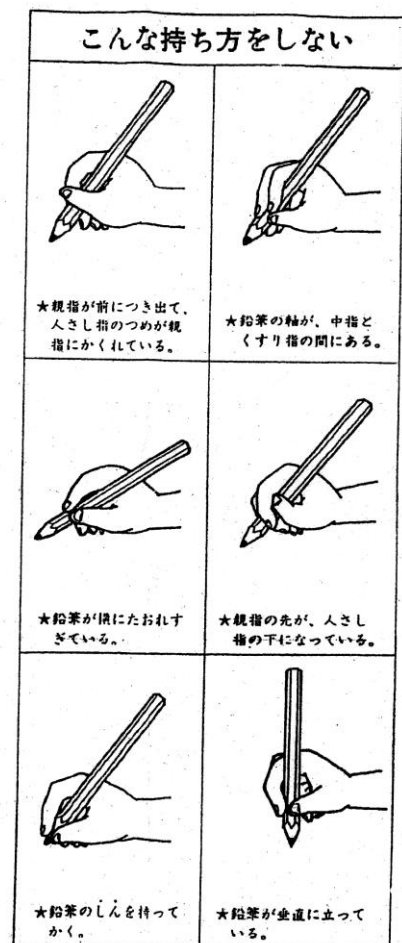
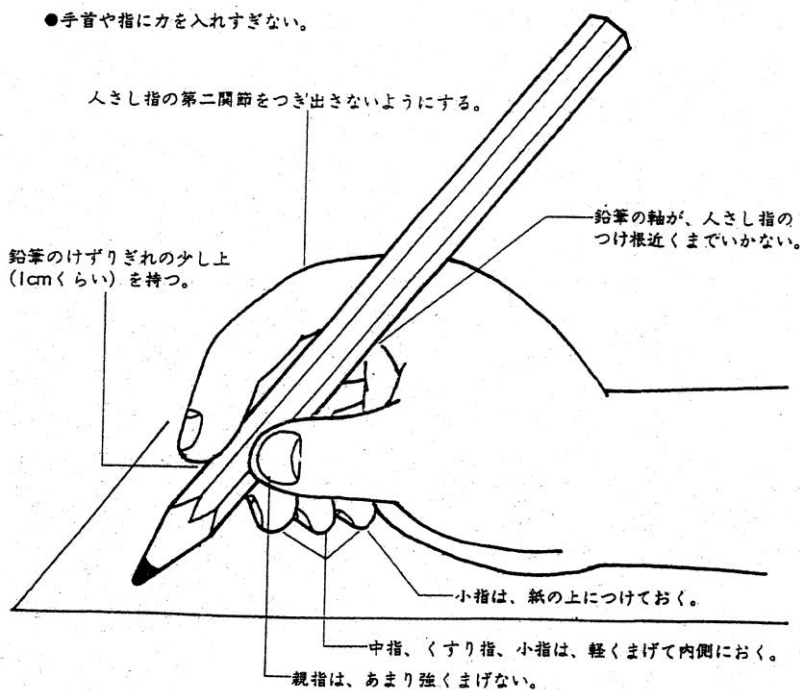
○「しかる」より「ほめる」「一緒にする」が、子どものやる気を育てます。

＊「子どもが伸びる家庭学習」（岡山県教育委員会パンフレット）を読んでください。

また、例えば「〇〇〇しないと〇〇〇できない」とか「学校の先生にしかられるからしなさい」というのは、「学校は怖いところ」というイメージにつながります。「〇〇したら〇〇できるよ」というプラスの声かけをしてあげてください。

入学前は不安がいっぱいです。「学校は楽しいところ。早く行きたいな。」という気持ちができるように、話してあげることが大切です。

鉛筆の正しい持ち方



◎ 入学までに準備する物

全児童が必ず購入する物（学校指定）

- | | |
|------------------|---------|
| ● 国語ノート | 195 円 |
| ● 算数ノート | 195 円 |
| ● クレパス（16 色角形） | 1,120 円 |
| ● ソフト下敷 | 185 円 |
| ● 連絡帳 | 195 円 |
| ● 連絡ファイル | 450 円 |
| ● 液体のり（アラビックヤマト） | 180 円 |

合 計 2,520 円

全児童が必ず購入する物（学校指定）

- 数図ブロックセット・・・710円

◎制服は全児童が着用するものです。本日見本をもって来られます。サイズ合わせの上、注文してください。（「モリヤス」が販売）

＜制服＞（サイズ 120～140）
上 着 （9,500 円）
ズボン （3,800 円）
スカート （5,800 円）

＜制帽＞（1,800 円）

＜体操服 夏・冬用＞
トレシャツ（2,900 円）
ハーフパンツ（2,600 円）
長袖トレシャツ（3,900 円）
タイツ（3,300 円）
（サイズ 110～150）

入学までに各自で用意する物

- ・制服 制帽
- ・座布団（29～30 cm×31～35 cmぐらい 取り付け用に幅広のゴム） 座布団カバー
- ・手さげ袋（お道具箱が入る大きさのもの 図書の本を入れます。）
- ・お道具箱 粘土 粘土ケース（粘土が少ない時は補充してください。） 粘土べら 粘土板のり はさみ
- ・カスタネット
- ・クーピー《12 色》
- ・鍵盤ハーモニカ（32 鍵）5,700 円 … 本日予約してください。（「モリヤス」が販売）
（兄妹で共用されてもよろしいが、歌口（ふき口）は別に用意してください。）
- ・赤白帽子 体操服（夏用・冬用）体操服を入れる袋
- ・体育館シューズ（白） 上ばき（黄線のシューズ） シューズを入れる袋（2 枚）
- ・マスク マスク入れ袋（布製）
- ・筆箱（消しゴム・鉛筆 5～6 本が入る大きさの物）（カンケース・布製は不適）
- ・鉛筆 赤鉛筆 消しゴム 定規 ネームペン
- ・水筒（各自お茶を入れて持ってくるようにします。）
- ・歯ブラシ 歯磨き用コップ 歯ブラシセット用袋（布製）
- ・自由帳（白ノート）
- ・定期券入れ（加茂地区のバス通学の人のみ必要です。）

※ 筆箱等持ち物は、全て華美でないものにしてください。

※ 無い物は、購入してください。

※ 保育園・幼稚園で使用していた物、また、兄妹の物を御使用いただいてもかまいません。

◎ 入学式当日に必要な物 （入学式4月9日（木）受付8時30分～45分）

- 上ばき・体育館シューズ（それぞれシューズ袋に入れる）
- 座布団・座布団カバー
- 就学通知書（入学式受付で提出してください。）
- 児童調査票・緊急連絡カード・給食誓約書（封筒に入れて受付で提出してください。）

※ 入学式は、ランドセルで登校しましょう。

◎ 入学式の当日または翌日に必要な物

- お道具箱（液体のり・はさみ・クーピー・クレパス・カスタンネット・マスク・マスク袋）
- そうきん2まい
- 鍵盤ハーモニカ・体操服（夏用・冬用上下、赤白帽）
- 粘土（粘土ケースに入れる）・粘土板・粘土べら

◎ お願い

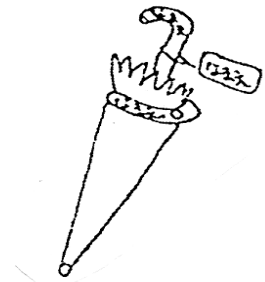
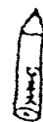
★ 持ち物すべてに、ひらがなで記名をお願いします。

（鉛筆・クレパス・クーピー・算数ブロックの一つ一つに記名をしてください。）


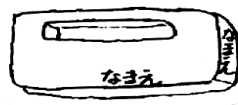
★ 体操服は、白布に油性マジックで書き、よくわかる場所（下図参照）に縫いつける。（冬用体操服にも同様）※ シューズ入れと体操服入れは、ロッカーが狭いので生地がキルティングでない物が望ましい。外から名前がわかるようにしてください。

【例】：参考にしてください。

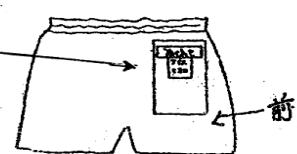
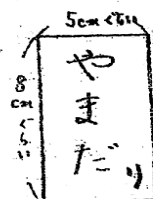
◇ えんぴつ・クレヨン・色鉛筆・算数タイルなど



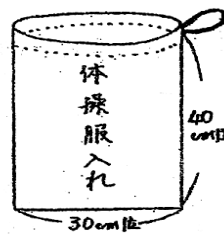
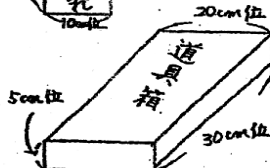
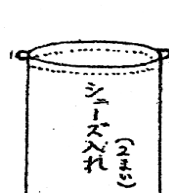
◇ 鍵盤ハーモニカ



◇ 体操服



◇ その他



・ 体育館シューズ用
・ 上ばき用
◎ 口とばしてあげた時の
長さが40cmまでのもの

加茂小学校 日課表

8:20～8:35	朝学習	
8:35～8:45	朝の会	
8:45～9:30	1校時	
9:40～10:25	2校時	
10:45～11:30	3校時	
11:40～12:25	4校時	
12:25～1:05	給食	
1:05～1:25	昼休み	
1:25～1:40	そうじ (月曜日は加茂小タイム) (水曜日はかもっ子タイム)	
1:45～2:30	5校時	
2:30～2:45	帰りの会	
2:45	下校	
2:40～3:25	6校時	
3:25～3:45	帰りの会	
3:45	下校	
2:50～3:35	クラブ・委員会	
3:45	下校	

※学校行事等で、下校時刻に変更がある場合もあります。
学校だより・学級だより等を確認してください。

※参考 令和7年度 加茂小学校 学校生活のきまり

＜家庭用＞

1 始業時刻・登校について

- ・ 始業時刻・・・・・・8：20
- ・ 登校は、集団で通学路を通して安全に登校します。
- ・ 徒歩で通学する児童は、8時頃に登校できるようにしてください。
(事情により、送ってこれられるときも同じです。)
- ・ 登校時には、買い物等(文房具も含まれます)で寄り道はできません。

2 下校について

- 1 下校は、集団で通学路を通して帰ります。
- 2 学年下校→月・火・木・金曜日(行事等で、一斉下校の場合もあります。)
一斉下校→水曜日
- 3 バスの乗り降りは順序正しく、車内ではマナーを守ります。
 - ◇ 下校時、バス通学児童がバスに乗り遅れたら家庭に連絡して迎えに来ていただく等の方法を考えます。
 - ◇ 児童の送迎は特別な場合を除いてご遠慮ください。やむを得ず送迎する場合は、校門の外の道路ではなく、職員玄関前での乗降をお願いします。なお、児童の安全確保のため校門側からエスperia方向へ抜ける一方通行(徐行)とします。
- 4 安全確保のため防犯ブザー、熊よけの鈴を身につけて登下校します。
(電池切れや鈴の紐の摩耗に注意をし、各ご家庭で新しい電池や丈夫なものに交換してください。)

3 制服等について

- 1 夏服 6月1日～9月30日(但し、衣替え前後は弾力的に運用)
 - ◇ 半袖白ポロシャツ 規定のズボン 規定のスカート
- 2 冬服 10月1日～5月31日(但し、衣替え前後は弾力的に運用)
 - ◇ 白ポロシャツ・上服としてWイートン型標準服を着ます。
 - ◇ 厳寒時や体調の悪いときは、家庭にある長ズボン、タイツ、セーター等を着用してもかまいません。(華美ではないもの)
- 3 制帽 学校指定のもの
- 4 通学かばん ランドセルを使用してください。
(飾りはつけません。お守りはランドセルの中に入れます)
- 5 名札 左胸につけます。(学期に1回一括注文。それ以外は個人での注文)
- 6 上履き用シューズ 黄色のふちゴム付きを履きます。
- 7 体育館用シューズ 白のふちゴム付きシューズを履きます。
- 8 頭髪
髪の毛をくくる場合は(体育や理科の実験など安全上必要な場合等)かざりの無いゴムでくくります。リボン等の髪飾りは使いません。奇抜な髪型にしたり、染髪したりしません。
- 9 靴 運動に適したものを用意してください。
- 10 くつ下 白・黒・紺・グレーを基調としたものでワンポイントは可です。(ただし、入学式・卒業式など特に学校より指示のある場合は白を基調とする)

4 給食について

- 1 欠席時の給食は届けません。
- 2 食べられなかったものは、一切持ち帰りはしません。
- 3 あらかじめ連続して欠席することがわかっている場合(4 日以上)には、期間によっては給食を止めることができます。担任に御相談ください。
- 4 エプロンは、当番が週末に持ち帰りますので、洗濯をして月曜日に持たせてください。
 - ◇ 傷んでいるところは修繕してください。
 - ◇ マスクは個人で御用意ください。

5 その他・連絡・お願い

- 1 持ち物には、すべて記名してください。
- 2 学習に不必要なものは、持ってこさせないようにしてください。
 - ☆シャープペンシルは筆圧の調整が難しいので、小学校では使用しません。
 - ☆2年生以上の学年で、筆箱が破損などして買いかえる必要がある場合は、華美ではなく 缶ではない筆箱を使用します。
- 3 学校には、集金以外の金銭は持ってこさせないでください。
- 4 忘れ物をした場合でも、取りに帰ることや、電話をかけて持ってきていただくことは原則としてありません。
- 5 携帯電話の持ち込みは禁止です。
- 6 欠席や遅刻の連絡は、基本的に連絡帳かスクリレ連絡メールでお知らせください。電話での連絡の場合は、8時20分までにしてください。その際、対応した教職員に欠席や遅刻等の理由をお知らせください。午後6時以降は、留守番電話の応答メッセージが流れます。
 - ☆児童調査表の児童欄に、きょうだい以外の、自宅近くで「欠席のことづけ」ができる児童名をお書きください。
- 7 けが等で病院に行く必要があるときは、保護者に連絡をさせていただき、連れて行っていただくことになりますので、緊急連絡先を必ずお知らせください。(緊急連絡カードにて)
- 8 バス停・給食センター前は、児童の安全確保及び交通の妨げになりますので、駐車しないでください。
- 9 平成22年4月1日より、学校敷地内校舎内を問わず全面禁煙です。
- 10 小学校に来校される場合は、必ず名札をご用意ください。

児童の安全確保のために

学校で

○登校、下校時

- ・ 通学班による集団登校指導
- ・ 出欠の早期確認（未連絡児童宅へ電話で連絡）
- ・ 登校時の交通指導。（月1回、4箇所の立ち場所で児童を迎える。）
- ・ 集団下校（水曜日は一斉下校）
- ・ 学期始めの下校指導
 - ◇ 地区担当教員が通学路の途中まで引率し、下校指導をする。
 - ◇ バス通学児童は、職員がバスに乗って下校指導する。
- ・ 下校時刻が通常でない場合には、家庭への事前連絡をする。
- ・ バス待ち児童の指導（家庭科室で待機したのちバス停へ移動）
- ・ 登下校時の見守り
- ・ 不審者情報があった場合、学級指導をして下校する。お知らせ文書の配布をし、必要に応じて教職員が引率して下校指導等を行う。
- ・ 「子どもを守る『110番』の家」への協力依頼（学校だよりの配布）
- ・ 地震・大雨等で児童だけの下校が危険と判断した場合は、スクリレ連絡メールにより家庭に「引き渡し」による下校を行う。

○教育活動管理下の時間帯

- ・ 授業中には、教室に必ず職員がいる。（出張時には補教を組む）
- ・ 来校者の出入り口を1箇所にする。（児童玄関は、児童登校後施錠する）
- ・ 児童登校後は、校門を閉める。（冬季を除く）
- ・ 来校者は、職員玄関に設置してある名簿に記入し、名札を着用する。
- ・ 不審者対応の避難訓練（職員・児童）と防犯教室を実施する。
- ・ 非常時の職員の役割分担を明確化し、連携を強化する。

○登下校について

- ・ 集団登校させる。
- ・ 遅れた時には一人で登校させない。
- ・ 欠席や遅刻の場合には、始業時刻までに連絡する。（通学班の児童にも連絡を）
- ・ 登校・下校の方法や帰宅場所が変わる場合は、学校へ連絡する。
- ・ 全家庭による集団登校支援。（P T A生活補導部より声掛け）
毎月の安全日に立ち番ポイントとバス停での集団登校を支援。
- ・ バス停（郵便局前）校門前等での見守り。
- ・ 集合場所までの安全確保の工夫。

○子どもと共に通学路の危険箇所などの実地の確認

- ・ 危険場所の確認（人通りの少ない所・死角の場所・空き家・空き地・一人になる道）
- ・ 「子どもを守る 110 番の家」の場所の確認。

○通学路の安全点検（不審者対応の観点で再点検）

- ・ 変更の場合には、学校へ連絡をする。
- ・ 不審者情報は、直ちに 110 番へ、続いて学校へ知らせる。

○通学路の危険箇所の見直し（不審者対応も含む）

- ・ 通学路の危険箇所の把握。（新年度の地区連絡委員会を中心に）

○通学路のパトロールや声かけの体制づくり

- ・ 地区の実態に合わせての見回りパトロールの継続。
- ・ 日ごろの挨拶で協力しやすい関係づくり。
（親同士・近隣同士・地域の方に・子どもを守る『110 番』の家等）

○防犯グッズの活用

- ・ 防犯ブザーと熊よけの鈴の携帯。
（防犯ブザーは市より・熊よけの鈴はP T Aより配布されます。）



新 1 年 生 地 区 ご と の 色 分 け 表 (令 和 8 年 度 入 学 予 定)

色旗	地区名		児童名
赤	上大		
	中分		
	藤ノ木		
	桑原（１～７）		
	小淵（１）		
黄	新畑		
	中原下		
	成安（高下・坂A・B）		
	ハピネス		
	塔中下		
紫	百々		
	中原上		
	斎野谷		
	小中原（南中央・西下・西北）		
緑	小中原（北中）		
	塔中（上・中）		
銀	物見		
	河井・山下		
	小淵（２）		
	知和（１～４）		
	青柳（上・口・中村・室尾）		
	倉見		
	黒木		
	戸賀		
	行重（貝尾・下・坂本）		
	櫛井		
	原口		
	宇野（機庫・岡本）		
	成安C（下原）		
	正念寺（A・B）		
	下谷		
	下津川		
	阿波		
合計			名

集団下校時刻

(令和7年度)

	月	火	水	木	金
5校時下校 14:45頃	1～3年 (1～4年)	1～3年	1～6年	1・2年	1・2年
6校時下校 15:50頃	4～6年 5～6年	4～6年	-	3～6年	3～6年

通学バスについて

加茂地区の通学バスは、加茂観光バスの路線バスを使います。市からバス代が支給される地区は、物見・河井・山下・知和・青柳・黒木・原口・宇野・戸賀・行重・櫛井・成安（下原）・公郷（下谷・正念寺）・下津川です。

阿波地区は、スクールバスです。

これ以外の地区でバス通学を希望される場合は、保護者の方の負担となります。小学校にご相談ください。

(加茂地区)

通学バスの運行時刻（令和7年度版）

【登校時】 主な停留所とその時刻表（参考時刻）

停留所	時刻	停留所	時刻	停留所	時刻
物見	7:20	ほこの原	7:10	大橋	7:40
河井	7:25	黒木中	7:11	下行重	7:42
山下	7:29	暮床	7:12	櫛井前	7:44
上加茂 JA	7:35	戸賀上	7:15	だ阿	7:46
JR知和駅	7:37	戸賀	7:17	下津川	7:58
青柳	7:43	岡本	7:22	下原	8:00
中村	7:45	原口下	7:24	正念寺	8:03
青柳口	7:50	原口上	7:25	沖田	8:04
		宇野	7:30		

【下校時】

	臨時11時 給食無	臨時13時 給食有	臨時14時 給食有	平日 15時バス	日 16時バス
物見・青柳方面	12:10	13:00	14:00	15:14	16:10
宇野・黒木方面	12:00	13:15	14:00	15:50	15:50
行重方面	11:40	13:15	14:00	15:50	15:50
下津川方面	11:45	13:00	14:00	15:30	16:30

(阿波地区)

【登校時】

【下校時】 15時バス

16時バス

停留所	時刻	停留所	時刻	時刻
落合口	7:30	加茂小	15:00	16:00
ふれあい会館	7:32	橋本前	15:15	16:15
尾所川口	7:33	大ケ山口	15:17	16:17
大畑	7:35	住宅前	15:20	16:20
住宅前	7:37	大畑	15:22	16:22
大ケ山口	7:39	尾所川口	15:23	16:23
橋本前	7:40	ふれあい会館	15:24	16:24
加茂小	7:55	落合口	15:25	16:25

臨時11時
(給食無)

停留所	時刻
加茂小	11:35
橋本前	11:50
大ケ山口	11:52
住宅前	11:55
大畑	11:57
尾所川口	11:58
ふれあい会館	11:59
落合口	12:00

臨時13時
臨時14時
(給食有)

停留所	時刻
加茂小	13:00 14:00
橋本前	13:15 14:15
大ケ山口	13:17 14:17
住宅前	13:20 14:20
大畑	13:22 14:22
尾所川口	13:23 14:23
ふれあい会館	13:24 14:24
落合口	13:25 14:25

学校給食について

1. 給食費の決定

津山市立学校食育センター

2. 集金方法

学校（児童集金）が集める。※毎月集金日は、20日前後です。

※学期末は、上旬に集金します。

※給食費1食・・・280円（R7年度） ※ R8年度は未定です。

4月～6月・・・6,000円 7月～1月・・・5,000円

8月と2月は集金無し

3月は調整月

3. 給食実施日

・月曜日～金曜日

・行事があるとき、学期始めと終わりは実施しないときがあります。

4. 欠食手続きをとる場合

・入院や病気等で欠食手続きを取ることができます。その際には、
1週間以上前までに、あらかじめご相談ください。

（事故等の緊急の場合は、発生した時点で御連絡ください。）

5. 食物アレルギー等により、学校給食で除去食を選択する事ができます。

・医師の意見書または診断書・学校生活管理指導表・申請書他が必要です。

・希望される方は、この後、係まで申し出てください。

