



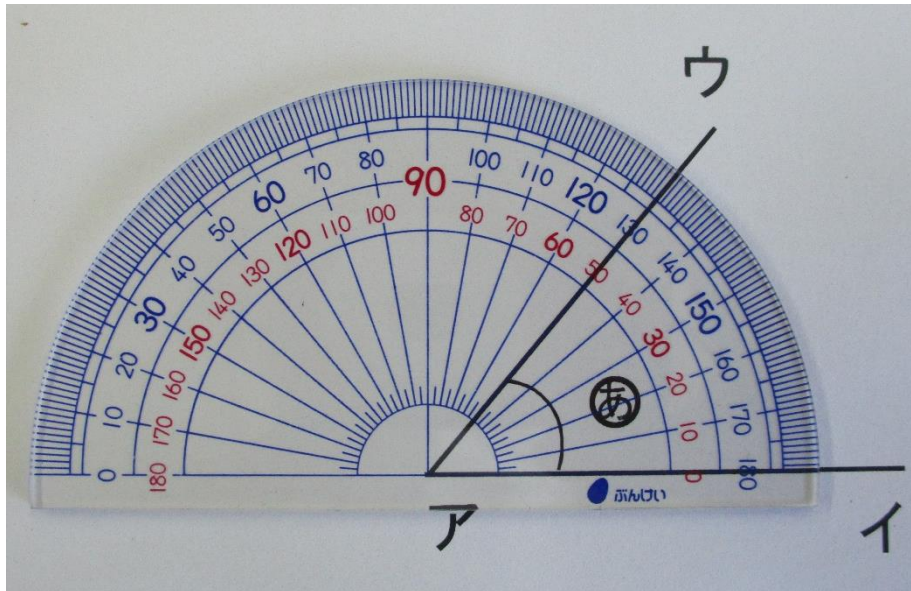
角の大きさのはかり方




分度器の中心を、頂点アに合わせます。



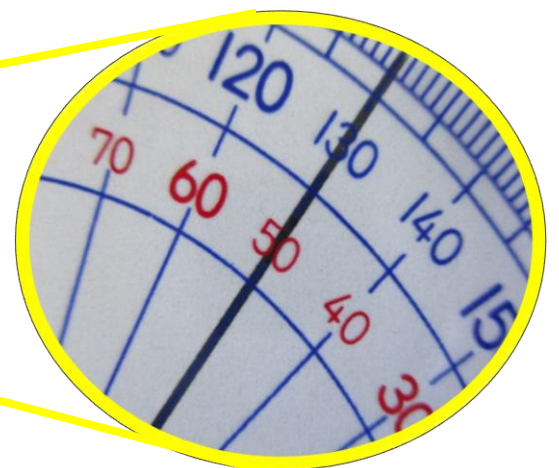
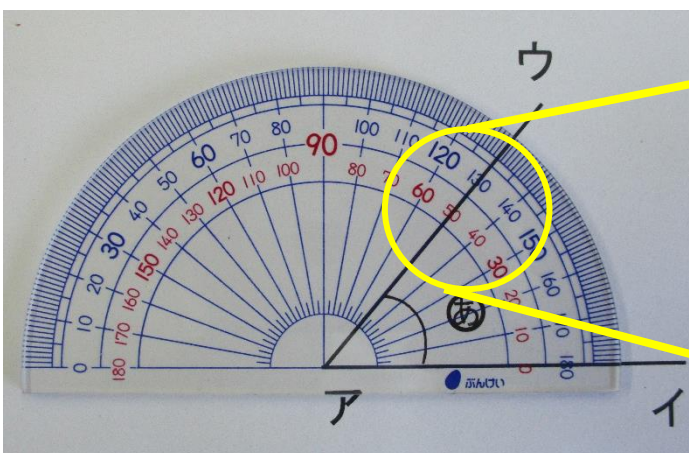
分度器の中心



分度器の 0° の線を辺アイに合わせます。このときに、分度器の中心と頂点アがずれないように気をつけましょう。



近くで見ると、こんな感じ。



辺アウの上にある目もりをよみます。辺アイに合わせた 0° の線から、 10° , 20° , 30° ...とよみます。